

# CONFIGURAÇÃO FISCAL - SANTA CATARINA

## Sobre geração de CSC e ID TOKEN em SC:

Para que a geração do **CSC** e **ID TOKEN** seja realizada corretamente em Santa Catarina, é necessário que a ConnectPlug efetue a liberação de autorização de uso do **PAF NFC-e**.

## O que muda?

Agora, os Times de Suporte e/ou Times de Implementação **devem solicitar a liberação via TICKET pelo MOVIDESK, utilizando a Macro: (PPI) - Solicitação Liberação Sefaz SC**

Neste ticket, é essencial informar:

- A solicitação formal da liberação de uso do PAF NFC-e
- A lista de **CNPJs** para os quais o processo deve ser realizado
- As solicitações enviadas seguirão o **SLA de 08 horas úteis**.

## Após a solicitação:

Assim que a ConnectPlug concluir o processo, a contabilidade do cliente poderá gerar o **CSC** e o **ID TOKEN**, permitindo a emissão de NFC-e.

## Consulta de solicitações

Para facilitar o acompanhamento, criamos um Painel de Consulta no MOVIDESK, com título: **PPI (Liberações SEFAZ)**

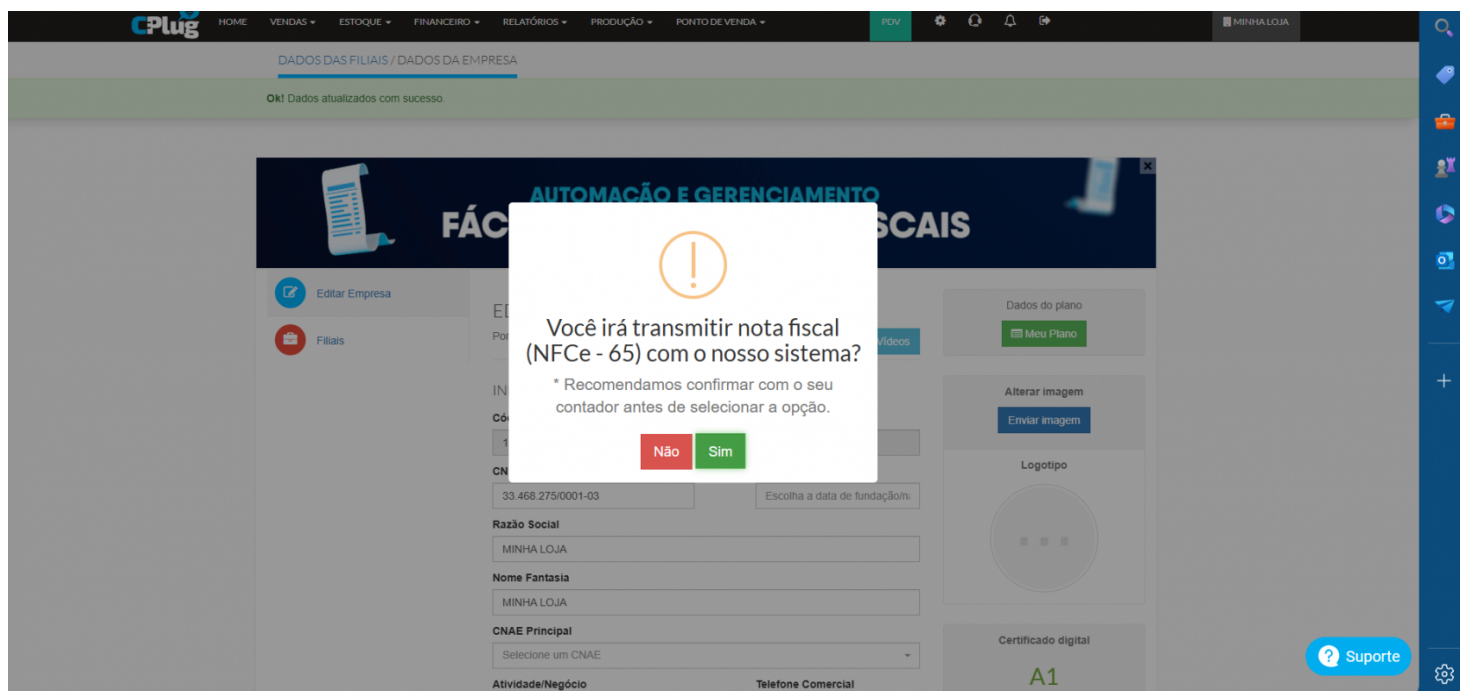
**Observação importante: Parceiros do Time de Canais, devem realizar a solicitação via Chat para o Time de Suporte.**

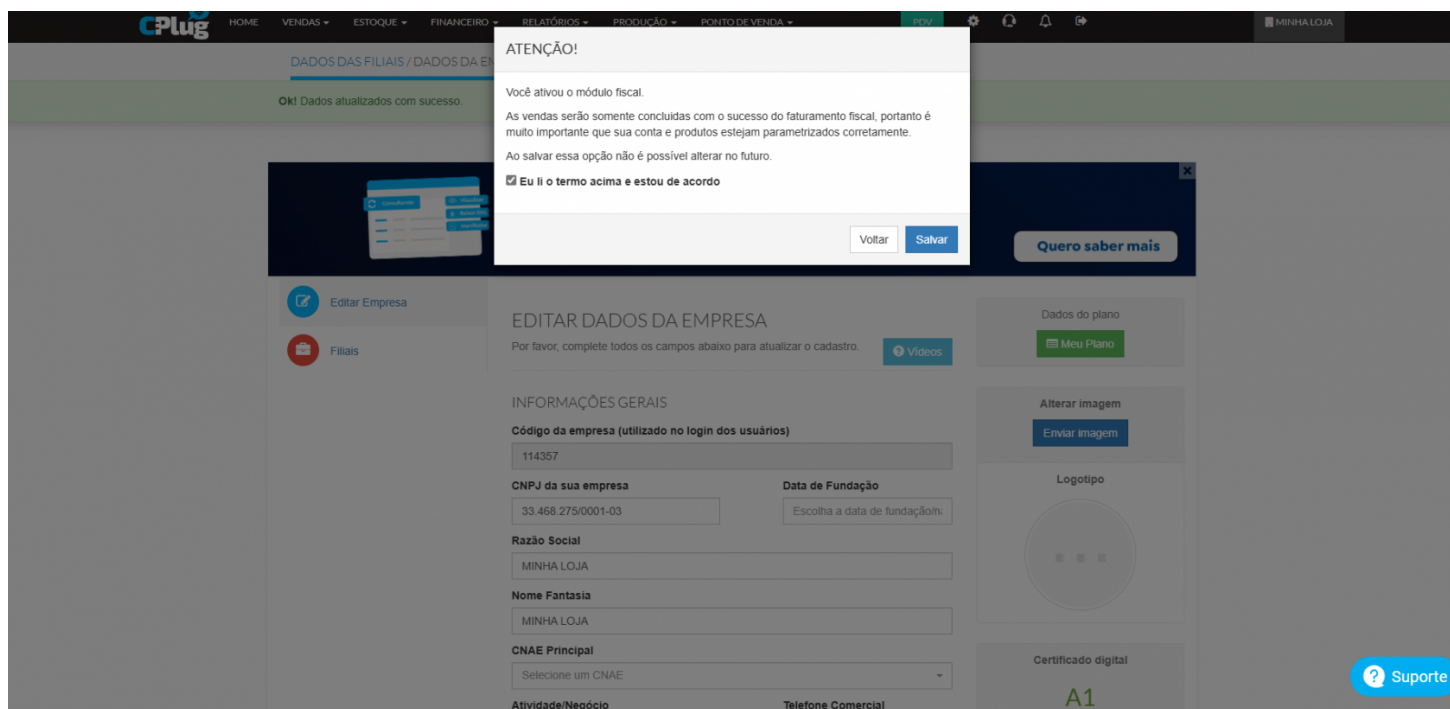
Caso tenha dúvidas, entre em contato com nossa equipe.

---

## Informações importantes sobre emissão de nota fiscal em SC:

- > É necessário configurar três séries de nota fiscal para emissão de NFCE.
- > A emissão de NFCE no PDV é obrigatória e automática ao finalizar a venda.
- > Para realizar a ativação de emissão da NFC-e em SC o sistema não poderá ter vendas geradas ou canceladas.
- > Existem novas informações fiscais possíveis de serem configuradas no cadastro de produto.
- > Na versão de PDV que permite emissão de NFCE em SC, o botão COMANDAS é denominado contas de cliente.
- > Ao criar uma conta em Santa Catarina e configurar os dados da empresa, o ERP mostrará um pop-up para que o cliente indique se deseja operar exclusivamente com fins fiscais. Essa preferência será armazenada no banco de dados da ConnectPlug para garantir que o cliente tenha as informações necessárias para emitir notas fiscais de maneira completa, caso opte por esse modo operacional.





## Disponível em:

Versão terminal e servidor: 2.8.0, exclusivo no PDV 2.0

Não é possível emitir notas em SC no AUTOATENDIMENTO ou PDV ANDROID. Informação atualizada em 17/07/2024

## Atenção: Restrição na Emissão de NFC-e para SC

Antes de vender o **CPLUG PAY + PDV Android** para clientes em **Santa Catarina**, é importante observar que, no momento, a emissão de **Nota Fiscal do Consumidor Eletrônica (NFC-e)** em conformidade com a legislação estadual **não está disponível**.

## Requisitos:

- Possuir módulo de notas fiscais.
- Possuir certificado digital A1 (formato pfx)
- Possuir inscrição estadual
- Solicitar liberação de emissão de CSC e ID TOKEN para Cplug.
- **Sempre verificar com contabilidade a necessidade da inserção do telefone do Instituto de Defesa do Consumidor na emissão de nota ao consumidor.**

## Dados necessários para configuração:

- Regime tributário (simples nacional, regime normal etc)
- Dados fiscais para o cadastro dos produtos (NCM, ORIGEM, CFOP, ICMS, PIS/COFINS. Se for ST: CEST também é necessário)

## Dados fiscais no cadastro de produto exclusivos para SC:

Código da Situação Tributária | Indicador de Arredondamento - IAT | Indicador de Produção Própria ou Terceiro (IPPT) \* -> Não é obrigatório, porém se for indicado pelo contador do cliente, haverá possibilidade de preenchimento.

REFERENTE A EMISSÃO DE NOTA EM SANTA CATARINA

Código da Situação Tributária

Indicador de Arredondamento - IAT

☒ Arredondamento (A) ☐ Truncamento (T)

Indicador de Produção Própria ou Terceiro (IPPT)

☒ Produção própria (P) ☐ Produzido por terceiros (T)

- Série e numeração de nota.

Ao configurar uma conta em Santa Catarina, a **série 001 - DAV - Santa Catarina** será criada automaticamente. É necessário vincular um servidor a essa série.

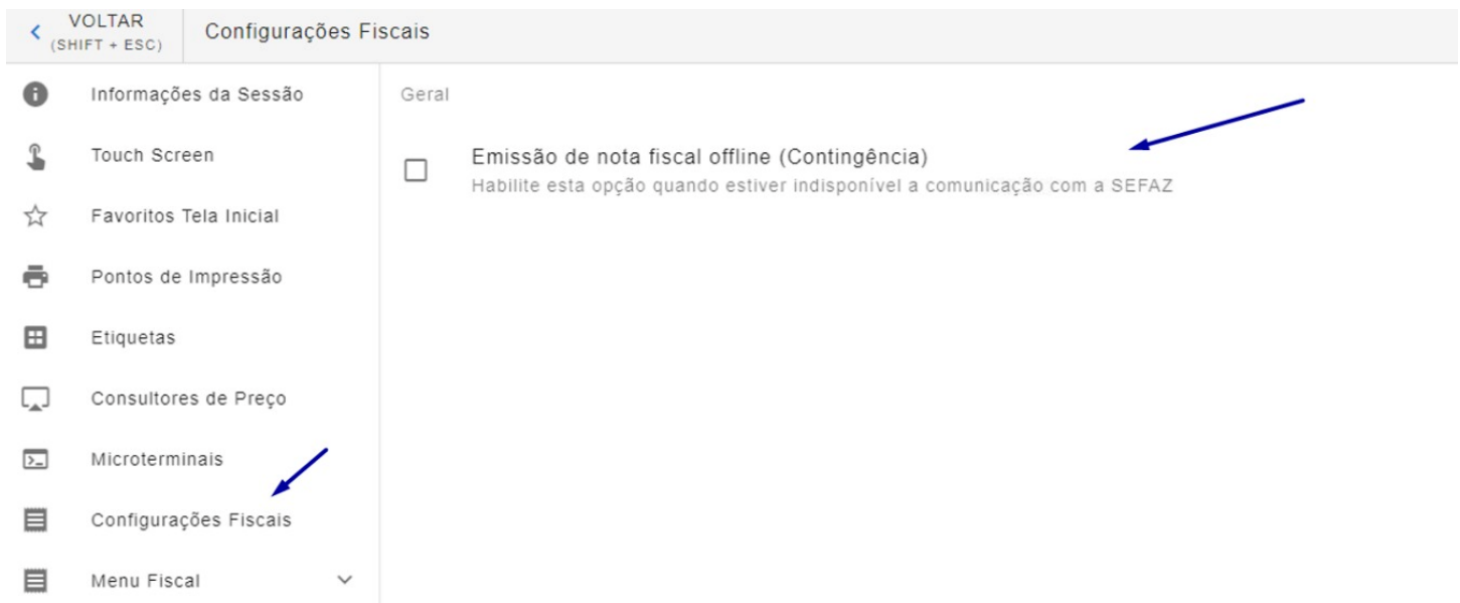
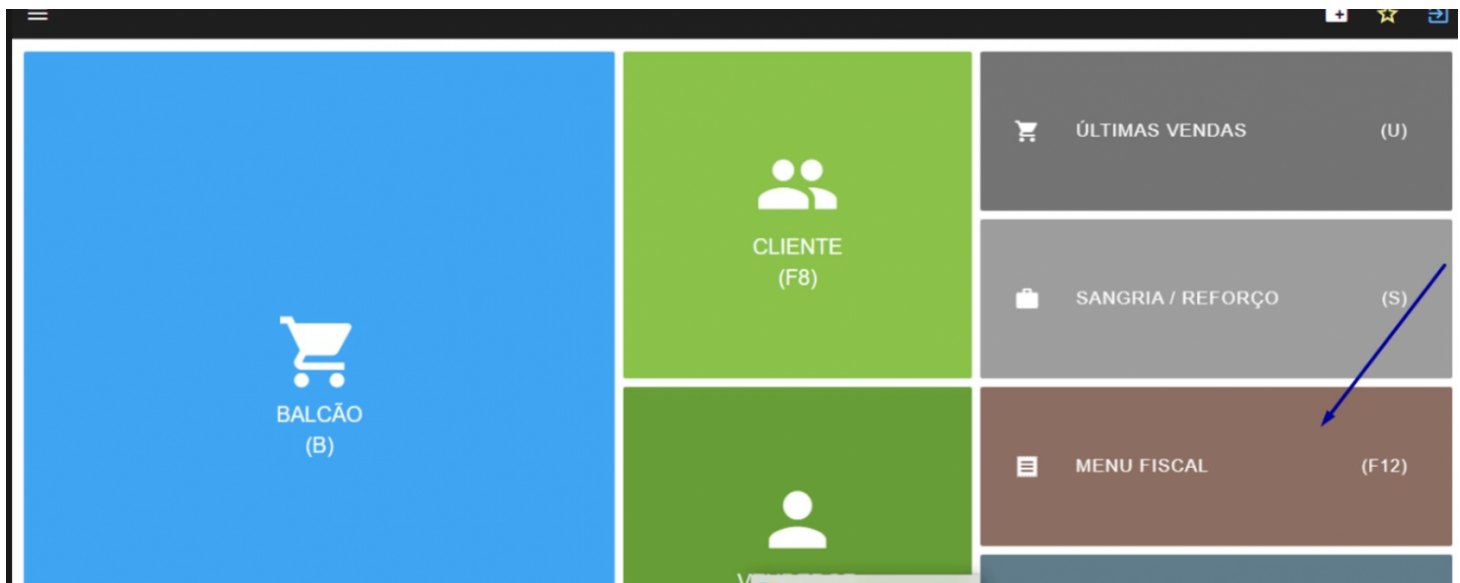
Em seguida, crie uma nova **série 001 para NFC-e sem servidor vinculado**. Isso fará com que o PDV tente transmitir sempre online antes de tentar a contingência.

Por fim, crie uma **série 002 para NFC-e com servidor vinculado**, permitindo a contingência caso a nota online não possa ser transmitida.

3 itens encontrados.

Série	Número atual	Para venda de	Aplicativo	Ações
001	000000	DAV - Santa Catarina	Servidor Padrão	 
001	000000	Produto - NFCE	-	 
002	000000	Produto - NFCE	Servidor Padrão	 

**Observação [1]:** Se o cliente desejar utilizar a contingência como primeira opção, é necessário habilitar essa função também na área administrativa do PDV 2.0. Veja o print abaixo.



- CSC/TOKEN:

Inserir CSC/TOKEN de produção.

Caso o campo esteja desabilitado, verifique com seu líder imediato como proceder.

### Observações:

- A emissão de NFCE no PDV é obrigatória e automática ao finalizar a venda.

- Para realizar a ativação de emissão da NFC-e em SC o sistema não poderá ter vendas geradas ou canceladas.

- A função COMANDAS no PDV, será denominada CONTAS de CLIENTE na versão do PDV para emissão

de NFCE em SC.

---

Informações atualizadas em 11/04/2025

---

Revisão #27

Criado em Thu, Mar 24, 2022 12:49 PM por Agatha Ferreira

Atualizado em Fri, Apr 11, 2025 5:43 PM por Giovani Belline