

# KDS ANDROID

- KDS ANDROID
- Versões Aplicativo

# KDS ANDROID

## **Módulo pago?** Não

O acrônimo KDS, derivado do termo em inglês "Kitchen Display System", refere-se a um **sistema de gestão de pedidos**, especialmente concebido para uso em ambientes culinários.

Na versão Android, destaca-se pela ausência de integração com PDV e/ou CPSEVER, estabelecendo **exclusivamente conexões com sistemas ERP e recebendo atualizações diretamente da nuvem**. Notavelmente, sua interface exibe apenas as vendas provenientes do balcão e do totem de autoatendimento.

O principal propósito do KDS é otimizar o uso do tempo e dos recursos, apresentando-se como uma alternativa eficiente à tradicional impressora térmica de pedidos. Ao fazê-lo, simplifica e aprimora os processos operacionais no estabelecimento. Ressalta-se que, na versão Android, o KDS é especificamente destinado ao ambiente de produção, proporcionando uma experiência focalizada e eficaz.

---

## **1. Instalação e Configuração Aplicativo**

Realize o download do aplicativo na Google Play - ***Clique aqui para acessar o link do KDS ANDROID***



Login

CÓDIGO DE LOGIN

cód. de login

E-MAIL

usuário

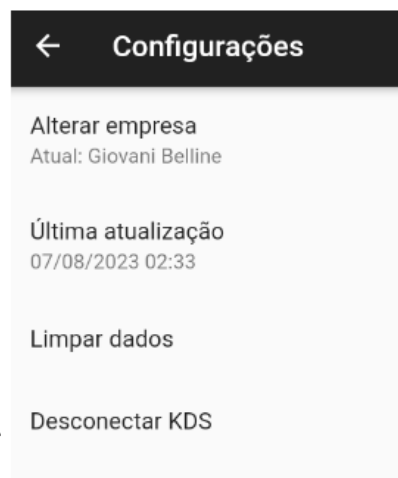
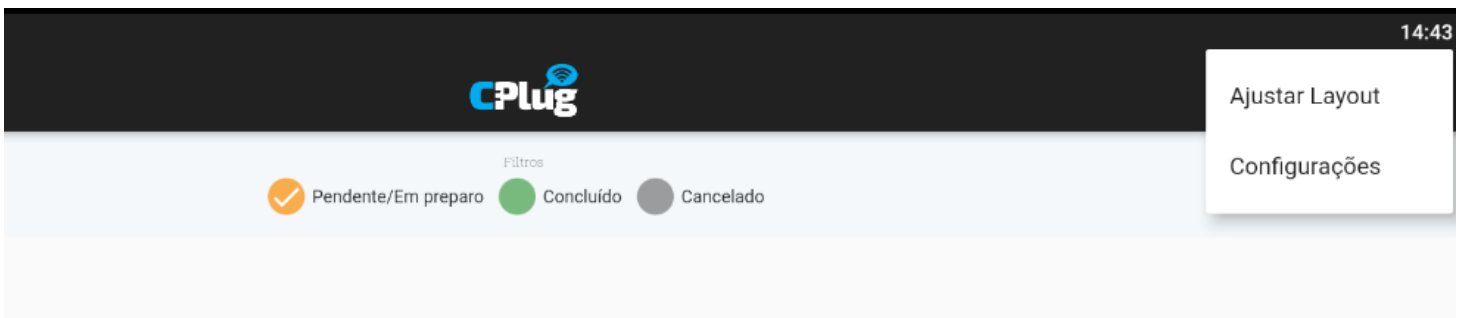
SENHA

senha

LOGIN

Registrar-se

Na tela Inicial do aplicativo, insira as credenciais utilizadas no ERP e clique em **LOGIN**



- Em **AJUSTAR LAYOUT** tenha a possibilidade de alternar entre os modos TABELA e LISTAGEM

### Modo Tabela



### Modo Listagem



Em **CONFIGURAÇÕES** tenha os seguintes recursos:

- - Visualize e/ou Altere a empresa conectada ao **KDS ANDROID**
  - Tenha acesso a ultima atualização realizada
  - No respectivo cenário, tenha a possibilidade de limpar todas configurações do aplicativo clicando em **LIMPAR DADOS**
  - E se desejar finalizar o aplicativo, clique em

# DESCONECTAR KDS

## 2. Configuração ERP

Caminho da tela abaixo: ERP>Pontos de Venda>Aplicativos

Sistema / Aplicativos

### Aplicativos

+ Cadastrar novo aplicativo   Ordenar em Lote (0)   Enviar atualização (0)   Buscar

Listagem dos Aplicativos   Ativos   Excluídos

Gerencie todas os aplicativos criados

1 - 10 de 10 itens encontrados.

<input type="checkbox"/>	Nome	Tipo	Terminal	Aparelho	Última atualização	Status Atualização	Ações
<input checked="" type="checkbox"/>	Atendimento 1	ATENDIMENTO MOBILE		MOBILE-APP	24/07/22, - 15:50		
<input type="checkbox"/>	Cardápio Digital 01	CARDÁPIO DIGITAL	CD000011	OnePlus - On...	25/07/23, - 15:56		
<input type="checkbox"/>	Faça seu Cadastro	SMART MENU	PDV00028		09/08/23, - 14:05		
<input type="checkbox"/>	Faça seu Pedido	SMART MENU	PDV00027		09/08/23, - 12:26		
<input checked="" type="checkbox"/>	KDS Android 1		KA000023	KDS- ANDROID	07/08/23, - 13:43		
<input type="checkbox"/>	KDS Android 2		KA000024	KDS- ANDROID	07/08/23, - 13:54		
<input type="checkbox"/>	PDV 2	TERMINAL	PDV00026	GIOVANI- BELL...	09/08/23, - 12:10		
<input type="checkbox"/>	POS Móvel 1	PDV ANDROID	PDV00016		17/02/23, - 10:15		

### EDITAR KDS ANDROID

Por favor, complete todos os campos abaixo para criar o kds android.

#### INFORMAÇÕES GERAIS

Nome do Kds android:

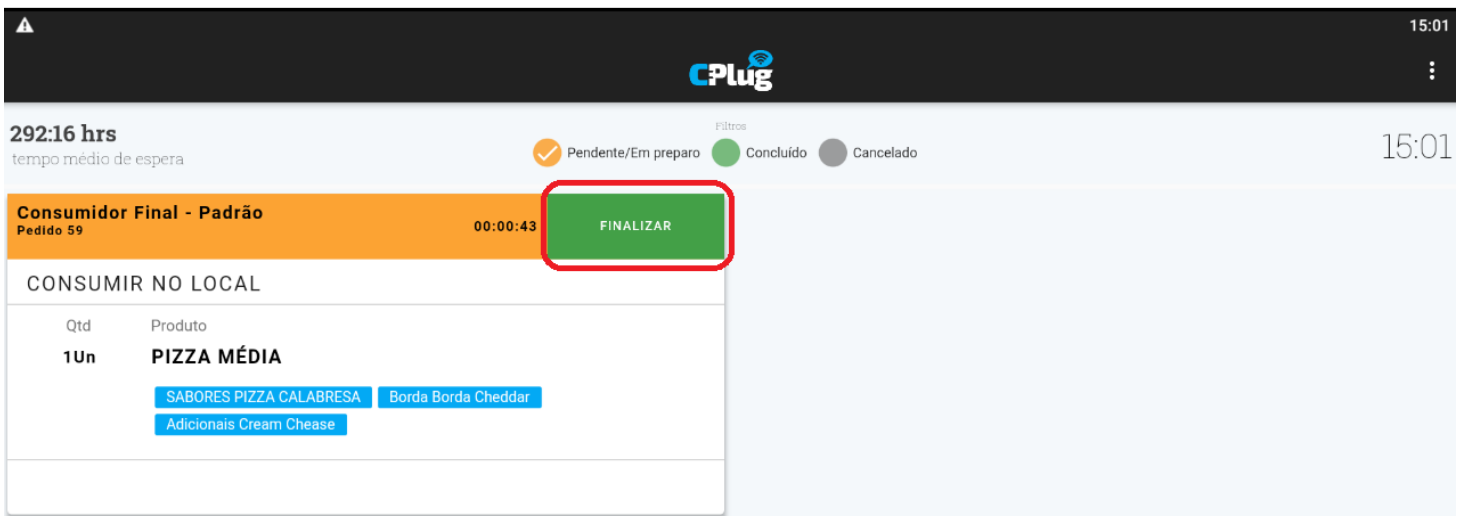
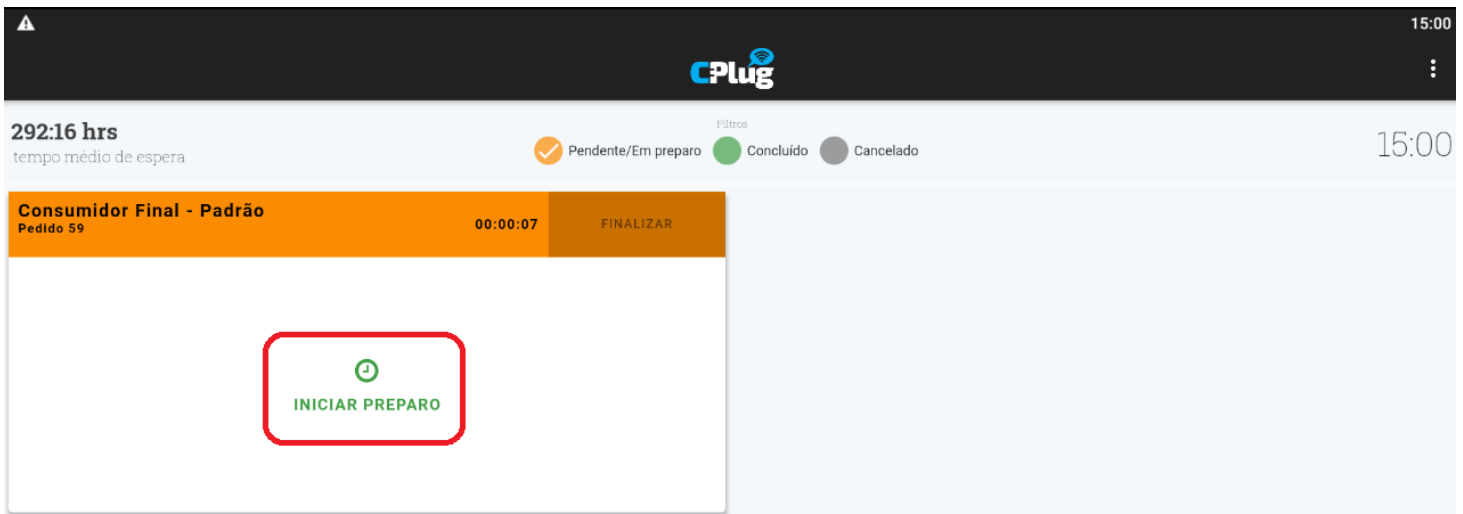
Salvar

Selecione o respectivo **KDS ANDROID** que foi criado

automaticamente após o login no **APLICATIVO**

- Tenha a possibilidade de:
    - Enviar Atualizações
    - Duplicar Aplicativo
    - Excluir KDS ANDROID
- 

### **3. Uso**



- Assim que os pedidos forem recebidos no KDS ANDROID, tenha a possibilidade de **INICIAR O PREPARO** e após isso clicar em **FINALIZAR**

#### 4. Limitações

- Não pode receber pedidos de **MESAS E COMANDAS e DELIVERY e INTEGRAÇÕES DELIVERY**
- Não possui vínculo com PDV e/ou CPSEVER, trabalha apenas com

vínculo com ERP (recebe atualizações exclusivamente da nuvem)

- Não é possível relacionar produtos específicos para um KDS ANDROID ele sempre exibirá todos itens de uma **VENDA CONFIRMADA** pelo ERP, nas modalidades **BALCÃO e TOTEM DE AUTOATENDIMENTO**

---

## **Dúvidas Comuns**

### **Posso utilizar mais de um KDS ANDROID no estabelecimento?**

Sim, mas não haverá vínculo entre eles, todos aplicativos trabalharão em paralelo, poderá ocorrer a **duplicidade dos pedidos e não haverá uma atualização simultânea** entre os aplicativos.

# Versões Aplicativo

Para utilização em dispositivos Android de maneira geral recomendamos a ***utilização da APK - Acesse o link para ter acesso!!***