

ATUALIZAÇÃO EM LOTE DE PRODUTOS

- **Módulo Pago?** Não


Para otimizar os processos de atualização de vários produtos utilize este recurso. Consiga atualizar 01 ou mais campos de um lote de produtos definido pelos filtros ou por sua pesquisa individual.

- **Vídeo tutorial:**







- **Seleção de Produtos:**

Caminho da Tela abaixo: ERP>Estoque>Cadastros>Produtos>Atualização em lote de Produtos



[HOME](#)
[VENDAS ▾](#)
[ESTOQUE ▾](#)
[FINANCEIRO ▾](#)
[RELATÓRIOS ▾](#)
[PRODUÇÃO ▾](#)
[PONTO DE VENDA ▾](#)

[PDV](#)





PRODUTOS

Novo Produto
Novo Serviço
Excluir (2)
Importar

Nome, código, ou código de barras...

Buscar

Filtros ▾

Vídeos

Produtos

Serviços

Ativos

Excluídos

Atualização em lote de Produtos

Adicionar Produtos (2)

Remover Produtos (2)

Adicionar Todos os Produtos

Atualização em Lote (2)

Limpar Lote

1

2


1 - 30 de 55 itens encontrados .

<input type="checkbox"/>	Código	Nome ▾	Categoria	Atributos	Tipo	Valor	Qtd. em estoque ?	Ações
<input checked="" type="checkbox"/>	21	Trigo	Matéria-Prima		Simples - I *	R\$ 0,00	0,000 kg Q	<div>Duplicar</div> <div></div>
<input checked="" type="checkbox"/>	22	TOMATE	Matéria-Prima		Simples - I *	R\$ 0,00	0,000 kg Q	<div>Duplicar</div> <div></div>

- Selecione os produtos que deseja incluir na , marcando a 1ª Coluna de seleção da lista de produtos
- Tenha a possibilidade de filtrar produtos, clicando em
- Clique em , se desejar incluir todos produtos cadastrados num mesmo Lote, clique em
- Para remover produtos já adicionados em um Lote, selecione os respectivos produtos e clique em
- Clique em
- Se desejar remover todos Produtos do lote, clique em

Atualização em Lote:

Caminho da Tela abaixo: ERP>Estoque>Cadastros>Produtos>Atualização em lote



HOMEVENDAS ▾ESTOQUE ▾FINANCEIRO ▾RELATÓRIOS ▾PRODUÇÃO ▾PONTO DE VENDA ▾

PDV⚙️🔔👤

↻ ATUALIZAÇÃO EM LOTE DE PRODUTOS (2)

Lista de Produtos

Vídeos

INFORMAÇÕES DO PRODUTOS

☐ Categoria

Selecione uma categoria ▾

PONTOS DE IMPRESSÃO

☐ Ponto de Impressão

Pontos de Impressão ⓘ

Selecione

KDS ⓘ

Selecione

☐ Impressão de item separado ⓘ

INFORMAÇÕES ADICIONAIS

☒ Unidade de Medida

Kilograma (Kg) ▾

☐ Tipo Insumo ⓘ

Não ▾

☐ Perecível

Não ▾

☐ Disponível para venda

Sim ▾

▼ Informações tributárias do Produtos (Opcional)

▼ Informações de Fornecedores (Opcional)

✓ Salvar

- Tenha a possibilidade de alterar 01 ou mais campos disponíveis para Atualização em Lote
- No exemplo acima marcamos o campo ☒ , alteramos para Kilograma
- Clique em para efetivar a Atualização em Lote

? Dúvidas Comuns

• Consigo desfazer uma Atualização em Lote?

- Não, após a confirmação da Atualização ela não pode ser desfeita.

! Dicas de Usabilidade

• Número de cadastros à serem atualizados

- Para uma Atualização em Lote mais rápida e segura, sugerimos que cada lote não tenha mais do que 500 produtos, se o número de produtos à serem atualizados

estiver acima deste número, sugerimos dividir a atualização em mais de um lote.

Revisão #14

Criado em Mon, Oct 24, 2022 6:37 PM por Giovani Belline

Atualizado em Wed, Apr 23, 2025 2:18 PM por Agatha Ferreira