

PRODUTOS

- **Módulo Pago? Não**

Na gestão dos produtos tenha a possibilidade de localizar facilmente seus produtos, realizar edições, duplicatas e outros recursos importantes relacionados a seus produtos

- **Vídeo tutorial:**



- **Gestão de Produtos:**

Caminho da Tela abaixo: ERP>Estoque>Cadastros>Produtos>Ativos

HOME VENDAS ▾ ESTOQUE ▾ FINANCEIRO ▾ RELATÓRIOS ▾ PRODUÇÃO ▾ PONTO DE VENDA ▾ PDV ⚙️ 👤 🔔 ➡️

PRODUTOS

Novo Produto
Novo Serviço
Excluir
Importar

Nome, código, ou código de barras...
Buscar
Filtros ▾
Vídeos

Nome
Código do produto
Código de barras

Tipo
Categoria

NCM ⓘ
CFOP Padrão

Exibir chave de integração
Limpar Filtros
Filtrar

Produtos
Serviços

Ativos
Excluídos

Atualização em lote de Produtos






1 2 >

1 - 30 de 55 itens encontrados .


<input type="checkbox"/>	Código	Nome ▾	Categoria	Atributos	Tipo	Valor	Qtd. em estoque ⓘ	Ações
<input type="checkbox"/>	21	Trigo	Matéria-Prima		Simples - i *	R\$ 0,00	0,000 kg Q	Duplicar Excluir
<input type="checkbox"/>	22	TOMATE	Matéria-Prima		Simples - i *	R\$ 0,00	0,000 kg Q	Duplicar Excluir


- Para cadastrar manualmente um Produto ou Serviço clique respectivamente em e/ou
- *Para mais informações sobre a inserção de cada tipo possível de Produto, acesse um dos Artigos neste link!*
- Para excluir um ou mais Produtos, faça a seleção dos respectivos Produtos e clique em
- Se desejar localizar um respectivo Produto, tenha a possibilidade de localizá-lo pelo campo Buscar ou pelos Filtros disponíveis
- Tenha a possibilidade de organizar os Filtros para exibição dos Produtos utilizando as opções e
- As colunas exibem os respectivos Produtos
- Para editar ou visualizar em detalhe um Produto, clique em cima do respectivo Produto
- Em é possível realizar as seguintes procedimentos:
 - *Duplicar*
 - *Excluir*


Caminho da Tela abaixo: ERP>Estoque>Cadastros>Produtos>Excluídos


HOME VENDAS ▾ ESTOQUE ▾ FINANCEIRO ▾ RELATÓRIOS ▾ PRODUÇÃO ▾ PONTO DE VENDA ▾ PDV    

PRODUTOS / EXCLUÍDOS


 Novo Produto

 Novo Serviço

 Restaurar

 Importar

Filtros ▾

 Vídeos

Produtos










Serviços

Ativos

Excluídos

▼ Atualização em lote de Produtos

1 - 3 de 3 itens encontrados .

<input type="checkbox"/>	Código ^	Nome	Categoria	Atributos	Tipo	Valor	Qtd. em estoque ⓘ	Ações
<input type="checkbox"/>	1	Calabresa com Mussarela de Bufalla	Pizzas	Tamanho	Prod. Auto	R\$ 0,00	0,00 un 	 Duplicar 
<input type="checkbox"/>	55	Insumo 2	-		Simples	R\$ 0,00	0 qt 	 Duplicar 
<input type="checkbox"/>	56	Insumo 3	-		Simples	R\$ 0,00	0,000 kg 	 Duplicar 

- Para restaurar Produtos excluídos, selecione os Produtos desejados e clique em
- Se desejar restaurar diretamente da lista de exibição de Produtos, clique em

• Importação de Produtos - Via Planilha:

- [Acesse este link e veja um Artigo exclusivo sobre a Importação de Produtos!](#)

• Atualização em Lote de Produtos:

- [Acesse este link e veja um Artigo exclusivo sobre a Atualização em Lote de Produtos!](#)

• Tabela de Preços:

- [Acesse este link e veja um Artigo exclusivo sobre Tabela de Preços!](#)
-



- **Posso utilizar um leitor de código de barras para localizar meus produtos no ERP?**

- *Sim, a mesma funcionalidade de leitura de código de barras usada no PDV também pode ser utilizada no ERP.*

Revisão #32

Criado em Mon, Sep 19, 2022 1:49 PM por Giovani Belline

Atualizado em Wed, Apr 23, 2025 2:12 PM por Agatha Ferreira