

TRANSPORTADORA

- **Módulo Pago? Não**

Tenha a possibilidade de cadastrar suas Transportadoras, tendo a possibilidade de utiliza-las em uma Movimentação de Compra de Produtos. Esse cadastro pode ser feito de maneira manual ou via importação de planilha. Além disso, se você utiliza o Módulo de Delivery, tenha a possibilidade de cadastrar Motoboys como Entregadores de Delivery.


- **Vídeo tutorial:**







Prints e Funcionalidades

- **Gestão de Transportadoras:**

Caminho da Tela abaixo: ERP>Estoque>Cadastros>Transportadoras>Ativas


HOME VENDAS ▾ ESTOQUE ▾ FINANCEIRO ▾ RELATÓRIOS ▾ PRODUÇÃO ▾ PONTO DE VENDA ▾

PDV    

TRANSPORTADORA




+ Nova transportadora Excluir Importar








Buscar

Vídeos


Ativas Excluídas

1-3 de 3 itens encontrados.

<input type="checkbox"/>	Empresa	CPF/CNPJ	Delivery	NFE	Ações
<input type="checkbox"/>	Entregador Delivery - Teste 1	240.621.360-90	Sim	Não	
<input type="checkbox"/>	Transportadora Padrão	-	Não	Sim	
<input type="checkbox"/>	Transportadora - Teste 1	08.216.320/0001-95	Não	Sim	

- Clique em  para inserir uma nova Transportadora
- É possível utilizar uma planilha para inserção de Transportadoras clicando em 
- Selecione um ou mais Transportadoras na lista e se desejar eliminar os itens selecionados, clique em 
- Se desejar pesquisar um determinada Transportadora ou grupo de Transportadoras, utilize: *Nome no campo* 
- As colunas Ativos e Excluídos exibem os respectivas Transportadoras
- Para editar ou visualizar em detalhe uma Transportadora, clique em cima do Nome da Transportadora
- Nas colunas  e , visualize o status correspondente de cada Transportadora
- Em  é possível excluir um determinada Transportadora
- **Observação Importante:** O sistema conta com um cadastro de Transportadora Padrão, que não pode ser removido

Caminho da Tela abaixo: ERP>Estoque>Cadastros>Transportadoras>Excluídas



HOMEVENDAS ▾ESTOQUE ▾FINANCEIRO ▾RELATÓRIOS ▾PRODUÇÃO ▾PONTO DE VENDA ▾

PDV⚙️🔔👤

TRANSPORTADORA / EXCLUÍDAS

+ Nova transportadora

🔄 Restaurar

📁 Importar

Buscar

📺 Vídeos

AtivasExcluídas


1-3 de 3 itens encontrados.

<input type="checkbox"/>	Empresa	CPF/CNPJ	Delivery	NFE	Ações
<input type="checkbox"/>	Entregador Delivery - Teste 2	-	<div>Não</div>	<div>Não</div>	<div>🔄</div>
<input type="checkbox"/>	José Nascimento	329.910.958-81	<div>Sim</div>	<div>Sim</div>	<div>🔄</div>
<input type="checkbox"/>	Transportadora - Teste 1	08.216.320/0001-95	<div>Não</div>	<div>Sim</div>	<div>🔄</div>





- Para restaurar Transportadoras excluídas, selecione as Transportadoras desejadas e clique em
- Se desejar restaurar diretamente da lista de exibição de Transportadoras, clique em

• Nova Transportadora - Cadastro Manual:

Caminho da Tela abaixo: ERP>Estoque>Cadastros>Transportadoras>Nova Transportadora



[HOME](#)
[VENDAS](#)
[ESTOQUE](#)
[FINANCEIRO](#)
[RELATÓRIOS](#)
[PRODUÇÃO](#)
[PONTO DE VENDA](#)

PDV





TRANSPORTADORA / CRIAR

CADASTRO DE TRANSPORTADORAS

Vídeos

Por favor, complete todos os campos abaixo para cadastrar uma transportadora.

INFORMAÇÕES DA TRANSPORTADORA

Nome

Entregador Delivery - Teste 3

Registrar na NFE?

Não

Tipo pessoa

Física

CPF

RG

Entregador no Delivery?

☒ Sim

Informações de contato (Opcional)

INFORMAÇÕES DE CONTATO

Contato

Entregador Teste 4

Cargo

Telefone Comercial

Telefone Celular

(15) 99877-1171

Email

- Insira as :
 - Nome: Único campo obrigatório*
 - Tipo pessoa: Defina se trata-se de pessoa física ou jurídica, de acordo com esta seleção, outras campos serão exibidos*
 - Dados referentes a documentos, relacionados a pessoa física ou jurídica respectivamente*
- Para Transportadora ou Entregador no Delivery com a necessidade de inclusão de NFE, marque o campo
- Se possuir o Módulo Delivery, tenha a possibilidade de marcar o campo para utilizar este cadastro em suas operações Delivery
- Se aplicável informe os dados de contato em

▼ Informações de endereço (Opcional)

INFORMAÇÕES DE ENDEREÇO

Cep

18015-061

Bairro

Vila Haro

Endereço

Rua Maria Aparecida Brunetti

Complemento

Número

Cidade

Sorocaba/SP

✓ Salvar

Salvar este transportador e adicionar outro

- Preenchimento opcional de
- Tenha a opção de ou

Nova Transportadora - Importação de Planilha:

Caminho da Tela abaixo: ERP>Estoque>Cadastros>Transportadoras>Importar

IMPORTAR TRANSPORTADORAS

Arquivo

Browse ...

Para importação em lote utilize esse [Modelo de Planilha](#)

Fechar

Importar

- Clique em para baixar uma planilha que será usada como base para importação de Transportadoras

modelo_transportadoras.xlsx - LibreOffice Calc

Arquivo Editar Exibir Inserir Formatar Estilos Planilha Dados Ferramentas Janela Ajuda

Arial 10 pt N I S A B C D E F G H I J K L M N O P Q R S


	A	B	C	D	E	F	G	H	I	J	K	L	M	N	O	P	Q	R	S
1	Nome	Razão Social	CNPJ	Inscrição Estadual	Inscrição Municipal	CPF	RG	CEP	Endereço	Número	Bairro	Complemento	Cidade	UF	Nome do Contato	Cargo	Telefone	Celular	Email
2	Transportadora – Teste 3																		
3	Entregador Delivery – Teste 3																		
4																			


- Preencha a Planilha com as informações de suas Transportadoras, o único campo obrigatório seria o
- Siga as mesmas orientações e/ou informações usadas no tópico acima


Nova Transportadora - Cadastro Manual

IMPORTAR TRANSPORTADORAS ×

Arquivo

 modelo_transportadoras.xlsx

 Remove

 Browse ...

Para importação em lote utilize esse [Modelo de Planilha](#)

Fechar

Importar

- Com a Planilha preenchida e salva, clique em [Modelo de Planilha](#) para selecionar o arquivo correspondente
- Clique em [Importar](#)

Dicas de Usabilidade

- ### Estrutura da Planilha

 - Para uma melhor utilização e rapidez na Importação não altere a formatação da Planilha (Nome e Organização das Colunas)
 - Não utilize caracteres especiais em campos que são de descrição numérica
 - Não utilize nenhuma formula em células na Planilha de Importação
 - Não inclua outras abas na planilha para evitar erros na Importação

Revisão #13

Criado em Tue, Oct 18, 2022 1:52 PM por Giovani Belline

Atualizado em Wed, Apr 23, 2025 2:17 PM por Agatha Ferreira