


# NOVIDADES

- RELATÓRIO DE VENDAS DE ADICIONAIS
- CONFIGURADOR DE "CAMPOS OBRIGATÓRIOS NO CADASTRO DO CLIENTE" NO PDV
- NFCE EM SÃO PAULO NO PDV ANDROID
- INTEGRAÇÃO ACCON DELIVERY V2
- NOVO MÓDULO: ATUALIZAÇÃO EM TEMPO REAL
- NOVA VERSÃO TOTEM (1.10.7)
- NOVA VERSÃO: CARDÁPIO DIGITAL (1.8.4)
- COMPOSIÇÃO DOS INSUMOS DO PRODUTO COM O CUSTO MÉDIO EM ESTOQUE
- NOVO LAYOUT DA TELA DE APLICATIVOS
- APP DE MESAS/COMANDAS NA POS VINDI

# RELATÓRIO DE VENDAS DE ADICIONAIS



Surgiu a necessidade de completar os filtros do relatório de vendas com a possibilidade de filtrar as vendas de Adicionais.

Agora, no ERP, é possível filtrar as vendas dos Adicionais por:

- Venda;
- Agrupado por Adicional;

Você pode encontrá-lo em: **Relatórios > Vendas > Filtro: Adicionais.**


COD PRODUTO	PRODUTO	QUANTIDADE VENDIDA	VALOR TOTAL
8	Bacon	2.00	R\$ 4.00
14	Cebola Caramelizada	0.00	R\$ 2.00
15	Cebola Crisp	0.00	R\$ 14.00
58	Queijo Cheddar	0.00	R\$ 6.00
59	Queijo Prato	0.00	R\$ 2.00
66	Salada	0.00	R\$ 2.00
145	Adicional	9.00	R\$ 28.00
TOTAL		13.00	R\$ 58.00

Tela do Relatório de Vendas > Adicionais



# CONFIGURADOR DE "CAMPOS OBRIGATÓRIOS NO CADASTRO DO CLIENTE" NO PDV

## CONFIGURADOR DE "CAMPOS OBRIGATÓRIOS NO CADASTRO DO CLIENTE" NO PDV



Surgiu a demanda de lojistas que desejam obrigar os funcionários a preencher certos dados no cadastro dos clientes no PDV.

Agora é possível acessar as Configurações Gerais > Configurações do ERP e selecionar os campos que desejam ser obrigatórios no cadastro do PDV.

Os campos selecionados são obrigatórios somente para cadastro no PDV, outras integrações não sofrem efeito dessa configuração.

**OBS: ESTA MUDANÇA JÁ ESTÁ NO AR NO ERP PORÉM SÓ ESTARÁ DISPONÍVEL NA VERSÃO 2.9.3 DO PDV.**

### Campos obrigatórios para cadastro de clientes PF: ?

\* Identificador

\* CPF

\* Gênero

X

### Campos obrigatórios para cadastro de clientes PJ: ?

\* Razão Social


\* IE

X

Tela das Configurações do ERP, em Configurações Gerais



# NFCE EM SÃO PAULO NO PDV ANDROID



## NFCE EM SÃO PAULO NO PDV ANDROID

Existem cenários de clientes em São Paulo que não precisam emitir a nota SAT (59) obrigatoriamente, e podem emitir NFCE.

Agora no PDV Android, para que isso seja possível, basta **não** vincular um SAT no aplicativo do PDV Android.

**OBS: VERIFICAR SE O PDV ANDROID ESTÁ NA ÚLTIMA VERSÃO DA PLAYSTORE PARA QUE ISSO ACONTEÇA.**

INFORMAÇÕES GERAIS

Nome do PDV:

BLUESTACKS

☐ Gerar nota fiscal em contingência

→ SAT: Selecionar um sat

▼ Configurações do Servidor Offline (Opcional)

▼ Configurações da SITEF (Opcional)


Tela de Configurações do Aplicativo do PDV Android



# INTEGRAÇÃO ACCON

## DELIVERY V2

### INTEGRAÇÃO ACCON DELIVERY V2



A Accon Delivery está refazendo a API deles para se adaptar ao modelo do Open Delivery.

Com isso será melhorado alguns fluxos na integração e no futuro irá permitir a integração com a parte de cardápio.

No momento estamos pilotando alguns clientes nesta versão 2.0 e aos poucos vamos migrandoos antigos.


## Accon Delivery V2

Tela da Listagem de Integrações



# NOVO MÓDULO: ATUALIZAÇÃO EM TEMPO REAL

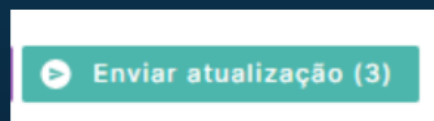
## NOVO MÓDULO: ATUALIZAÇÃO EM TEMPO REAL



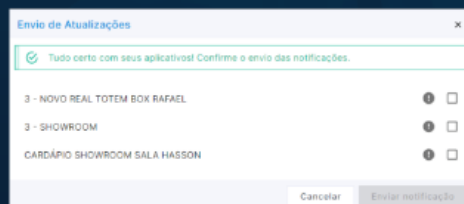
Este novo módulo vai permitir que clientes tenham atualização em tempo real para os Aplicativos.

Com este módulo, por exemplo, os clientes poderão enviar atualizações automáticas ao criar/atualizar um produto, entre outras funcionalidades.

**No momento ela está disponível somente para o Totem e o Cardápio Digital, porém, em breve, será implementado no PDV 2.0 e no PDV Android.**



Botão que envia em lote a atualização aos aplicativos



Telas dos fluxos de envio de Atualização Automática



Voltar para o índice

# NOVA VERSÃO TOTEM

## (1.10.7)

### NOVA VERSÃO TOTEM (1.10.7)



O QUE É A NOVIDADE

1 - Compatibilidade com o Novo Push/Atualização de terminal pelo ERP

2 - Bloquear venda de produtos com estoque zerado, conforme configuração da imagem ao lado:

3 - Possibilidade de parcelamento nas compras.

Enviar atualização (3)

Bloquear venda de produtos com estoque zerado ou negativo? Obs: Disponível apenas para produtos simples ou combos com produtos simples. ?  
☒ Não ☐ Sim

Permite Parcelamento:  
☒ Sim ☐ Não



Voltar para o índice

# NOVA VERSÃO: CARDÁPIO DIGITAL

## DIGITAL (1.8.4)

### NOVA VERSÃO: CARDÁPIO DIGITAL (1.8.4)



1 - Compatibilidade com o Novo Push/Atualização de terminal pelo ERP.....>

2 - Bloquear venda de produtos com estoque zerado, conforme configuração no ERP.....>

3 - Compatibilidade com a funcionalidade "Disponível para venda Sim/Não" de atributos.....>

Enviar atualização (3)

Bloquear venda de produtos com estoque zerado ou negativo? Obs: Disponível apenas para produtos simples ou combos com produtos simples. ?  
☒ Não ☐ Sim

Atributos

APA WILLIE	Name	Valor	Disp. Venda
OPÇÃO LAMB BEE	single	R\$ 13,00	<input checked="" type="checkbox"/>




Voltar para o índice

16



# COMPOSIÇÃO DOS INSUMOS DO PRODUTO COM O CUSTO MÉDIO EM ESTOQUE

## COMPOSIÇÃO DOS INSUMOS DO PRODUTO COM O CUSTO MÉDIO EM ESTOQUE



Surgiu a necessidade de clientes que controlam o insumo dos produtos do tipo "**Produção Automática**".

Eles desejam usar o custo médio dos insumos em estoque para ter uma base de quanto irá custar o produto e poder escolher um valor de venda para ele.

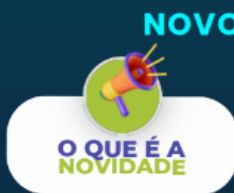
Agora nos insumos da Produção Automática, o valor unitário foi substituído pelo custo médio do produto em estoque. A consulta do custo não é automática e para que seja feita, é necessário clicar no botão "**Recalcular Custo**".

Total ⓘ	Opcional	Valor de Custo ⓘ	Total ⓘ	Remover	Recalcular
1,00 UN	<input type="checkbox"/>	0,00	R\$ 0,00		
			R\$ 0,00		
Custo Total	Porcentagem ⓘ	Valor de Venda	Recalcular custo		
0,00	0,00	11,90			

Tela do Insumo do produto de P.A.



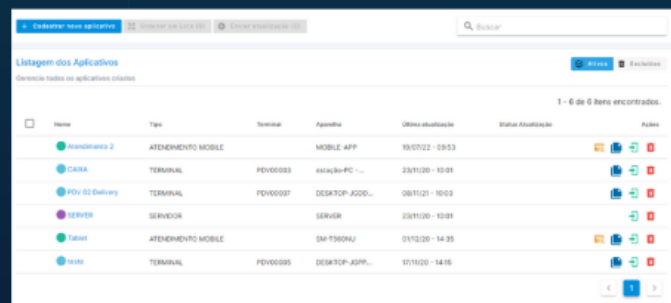
# NOVO LAYOUT DA TELA DE APLICATIVOS



## NOVO LAYOUT DA TELA DE APLICATIVOS

Estamos aos poucos adaptando as telas do nosso ERP a um novo layout.

Desta vez é a tela de aplicativos que possui as mesmas funcionalidades já conhecidas e agora conta com a parte do envio de atualizações para os aplicativos ([Página 13](#)).




The screenshot shows a web interface for 'Listagem dos Aplicativos'. It includes a search bar at the top right and a table with columns: Nome, Tipo, Terminal, Aplicativo, Última atualização, Status Atualização, and Ações. There are 6 rows of data, each with a corresponding icon in the 'Ações' column.

Nome	Tipo	Terminal	Aplicativo	Última atualização	Status Atualização	Ações
Atendimento 2	ATENDIMENTO MOBILE		MOBILE APP	19/07/22 - 09:53		[Icones]
CASA	TERMINAL	PEV00003	instalação-PC...	25/11/20 - 10:01		[Icones]
PDV 02 Delivery	TERMINAL	PEV00007	DESKTOP-JG00...	08/11/21 - 10:03		[Icones]
SERVIDOR	SERVIDOR		SERVIDOR	25/11/20 - 10:01		[Icones]
Telnet	ATENDIMENTO MOBILE		SM-F360A2	01/12/20 - 14:35		[Icones]
teste	TERMINAL	PEV00005	DESKTOP-JG00...	01/12/20 - 14:16		[Icones]

Tela da listagem de aplicativos

# APP DE MESAS/COMANDAS NA POS VINDI

## APP DE MESAS/COMANDAS NA POS VINDI



O Aplicativo de Mesas na POS Vindi está 100% homologado.

Portanto, é importante a compreensão da diferença dele para o Aplicativo de Mesas e Comandas (Android) que já temos hoje. Dessa forma garantimos que a venda, implementação e suporte sejam realizados da forma correta.

Em resumo, a diferença do Aplicativo na Vindi é a parte de pagamento das comandas/pedidos direto pelo APP.

**Saiba Mais em:**

<https://www.youtube.com/watch?v=EndIM9iH3II>



Opção de pagamento da comanda

Opção de pagamento do pedido dentro da comanda

