

NOVIDADES -

17/10/22 A 31/10/22

- CORREÇÕES & AJUSTES

- BLOQUEIO DE E-MAILS IGUAIS NO CADASTRO DA EMPRESA
- ALERTA DE VENCIMENTO DO CERTIFICADO DIGITAL
- ATIVAÇÃO AUTOMÁTICA DO SUPORTE 2.0 PARA TODOS OS USUÁRIOS DA CONTA
- RELATÓRIO DE ATENDIMENTO DE MESAS COM ATRIBUTOS DOS PRODUTOS
- NOVOS FILTROS DE BUSCA NA CONCILIAÇÃO BANCÁRIA

- NOVIDADES

- RELATÓRIO DE VENDAS DE ADICIONAIS
- CONFIGURADOR DE "CAMPOS OBRIGATÓRIOS NO CADASTRO DO CLIENTE" NO PDV
- NFCE EM SÃO PAULO NO PDV ANDROID
- INTEGRAÇÃO ACCON DELIVERY V2
- NOVO MÓDULO: ATUALIZAÇÃO EM TEMPO REAL
- NOVA VERSÃO TOTEM (1.10.7)
- NOVA VERSÃO: CARDÁPIO DIGITAL (1.8.4)
- COMPOSIÇÃO DOS INSUMOS DO PRODUTO COM O CUSTO MÉDIO EM ESTOQUE
- NOVO LAYOUT DA TELA DE APLICATIVOS
- APP DE MESAS/COMANDAS NA POS VINDI

CORREÇÕES & AJUSTES

BLOQUEIO DE E-MAILS IGUAIS NO CADASTRO DA EMPRESA

BLOQUEIO DE E-MAILS IGUAIS NO CADASTRO DA EMPRESA



Em [DADOS DA EMPRESA](#), nos campos de [INFORMAÇÕES DE CONTATO](#), era possível colocar um e-mail igual para "**Responsável Financeiro**" e "**Contato**".



Pela nova regra da Vindi, agora esses dois campos de e-mail ("**Responsável Financeiro**" e "**Contato**") devem ser diferentes.



ALERTA DE VENCIMENTO DO CERTIFICADO DIGITAL

ALERTA DE VENCIMENTO DO CERTIFICADO DIGITAL



Havia casos em que o cliente descobria que o Certificado Digital estava vencido apenas quando ia transmitir uma Nota Fiscal.

O processo de gerar um novo certificado é trabalhoso, e o cliente acabava deixando de transmitir algumas notas.



Será mostrado um alerta em todas as telas do ERP, avisando em quantos dias vence o certificado ou se ele está vencido.

ATENÇÃO! Seu certificado digital vence em [x_dias] dias. [Clique aqui](#) para adquirir um novo certificado digital.

Aviso ERP - contagem regressiva para o vencimento do Certificado Digital

ATENÇÃO! Seu certificado digital venceu. [Clique aqui](#) para adquirir um novo certificado digital.

Aviso ERP - Certificado Digital vencido



Volte para o índice

ATIVAÇÃO AUTOMÁTICA DO SUPORTE 2.0 PARA TODOS OS USUÁRIOS DA CONTA

ATIVAÇÃO AUTOMÁTICA DO SUPORTE 2.0 PARA TODOS OS USUÁRIOS DA CONTA



A ativação do Suporte 2.0 via chat era apenas para o usuário que estava logado.

Os outros usuários da conta precisariam ativar o suporte também.



O Suporte 2.0, quando ativado, é habilitado para todos os usuários da empresa e, consequentemente, estes mesmos usuários são criados no Movidesk.



Voltar para o índice

CORREÇÕES & AJUSTES

RELATÓRIO DE ATENDIMENTO DE MESAS COM ATRIBUTOS DOS PRODUTOS

RELATÓRIO DE ATENDIMENTO DE MESAS COM ATRIBUTOS DOS PRODUTOS



O Relatório de "Atendimento de Mesas" filtrado por: "Produtos por Atendente" só mostrava o produto final vendido pelo atendente.



Agora é exibido os atributos desses produtos vendidos somente no filtro "Produtos por Atendente" no Relatório de "Atendimento de Mesas".



Voltar para o índice

NOVOS FILTROS DE BUSCA NA CONCILIAÇÃO BANCÁRIA

NOVOS FILTROS DE BUSCA NA CONCILIAÇÃO BANCÁRIA



Surgiu a necessidade de clientes que usam o módulo de Conciliação Bancária de terem mais filtros para a busca de registros dentro do sistema para conciliá-los.



Juntando algumas demandas foram adicionados 4 novos campos para filtrar os registros: **Fornecedor**, **Método de Pagamento**, **Conta Bancária**, **Operadora (Bandeira)**.

Fornecedor	Método de Pagamento	Bandeira	Conta Bancária
Fornecedor	Método de Pagamento	Bandeira	Conta Bancária

Tela de Busca de Registros na Conciliação




Voltar para o Início

NOVIDADES

RELATÓRIO DE VENDAS DE ADICIONAIS

RELATÓRIO DE VENDAS DE ADICIONAIS



Surgiu a necessidade de completar os filtros do relatório de vendas com a possibilidade de filtrar as vendas de Adicionais.

Agora, no ERP, é possível filtrar as vendas dos Adicionais por:

- Venda;
- Agrupado por Adicional;

Você pode encontrá-lo em: **Relatórios > Vendas > Filtro: Adicionais.**

The screenshot shows the 'FILTROS' (Filters) section of the 'RELATÓRIO DE VENDAS DE ADICIONAIS' (Additional Sales Report). It includes a date range filter for 'Intervalo (Data de registro da venda)' from 01/01/2022 to 31/12/2022, a 'Buscar' (Search) button, and a 'Mostrar filtros' (Show filters) link. Below the filters, the report title 'VENDAS POR ADICIONAIS - 01/07/22 A 31/10/22' is displayed along with the date and time '23/10/22 10:56:37'. The table has columns for 'COD. PRODUTO', 'PRODUTO', 'QUANTIDADE VENDIDA', and 'VALOR TOTAL'. The data shows sales for various products like Bacon, Cebola Caramelizada, Cebola Crispy, Queijo Cheddar, Queijo Pate, Salada, and Adicional, with a total value of R\$ 19,00.

COD. PRODUTO	PRODUTO	QUANTIDADE VENDIDA	VALOR TOTAL
6	Bacon	2,00	R\$ 4,00
14	Cebola Caramelizada	0,00	R\$ 2,00
15	Cebola Crispy	0,00	R\$ 14,00
55	Queijo Cheddar	0,00	R\$ 4,00
59	Queijo Pate	0,00	R\$ 2,00
66	Salada	0,00	R\$ 2,00
165	Adicional	9,00	R\$ 19,00
TOTAL:		11,00	R\$ 19,00


Tela do Relatório de Vendas > Adicionais



NOVIDADES

CONFIGURADOR DE "CAMPOS OBRIGATÓRIOS NO CADASTRO DO CLIENTE" NO PDV

CONFIGURADOR DE "CAMPOS OBRIGATÓRIOS NO CADASTRO DO CLIENTE" NO PDV



Surgiu a demanda de lojistas que desejam obrigar os funcionários a preencher certos dados no cadastro dos clientes no PDV.

Agora é possível acessar as Configurações Gerais > Configurações do ERP e selecionar os campos que desejam ser obrigatórios no cadastro do PDV.

Os campos selecionados são obrigatórios somente para cadastro no PDV, outras integrações não sofrem efeito dessa configuração.


OBS: ESTA MUDANÇA JÁ ESTÁ NO AR NO ERP PORÉM SÓ ESTARÁ DISPONÍVEL NA VERSÃO 2.9.3 DO PDV.

The screenshot shows a configuration window titled 'Campos obrigatórios para cadastro de clientes PF: ?' and 'Campos obrigatórios para cadastro de clientes PJ: ?'. Under the PF section, there are three fields: 'Identificador', 'CPF', and 'Gênero', each with a red 'x' icon indicating it is mandatory. Under the PJ section, there are two fields: 'Razão Social' and 'IE', also with red 'x' icons.

Tela das Configurações do ERP, em Configurações Gerais



NFCE EM SÃO PAULO NO PDV ANDROID



NFCE EM SÃO PAULO NO PDV ANDROID

Existem cenários de clientes em São Paulo que não precisam emitir a nota SAT (59) obrigatoriamente, e podem emitir NFCE.

Agora no PDV Android, para que isso seja possível, basta **não** vincular um SAT no aplicativo do PDV Android.


OBS: VERIFICAR SE O PDV ANDROID ESTÁ NA ÚLTIMA VERSÃO DA PLAYSTORE PARA QUE ISSO ACONTEÇA.

INFORMAÇÕES GERAIS

Nome do PDV:

BLUESTACKS

☐ Gerar nota fiscal em contingência

 **SAT:**

Selecione um sat

▼ Configurações do Servidor Offline (Opcional)


▼ Configurações da SITEF (Opcional)

Tela de Configurações do Aplicativo do PDV Android



INTEGRAÇÃO ACCON DELIVERY V2

INTEGRAÇÃO ACCON DELIVERY V2



A Accon Delivery está refazendo a API deles para se adaptar ao modelo do Open Delivery.

Com isso será melhorado alguns fluxos na integração e no futuro irá permitir a integração com a parte de cardápio.

No momento estamos pilotando alguns clientes nesta versão 2.0 e aos poucos vamos migrandoos antigos.


Accon Delivery V2

Tela da Listagem de Integrações



NOVO MÓDULO: ATUALIZAÇÃO EM TEMPO REAL

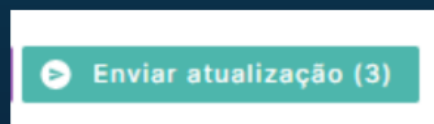
NOVO MÓDULO: ATUALIZAÇÃO EM TEMPO REAL



Este novo módulo vai permitir que clientes tenham atualização em tempo real para os Aplicativos.

Com este módulo, por exemplo, os clientes poderão enviar atualizações automáticas ao criar/atualizar um produto, entre outras funcionalidades.

No momento ela está disponível somente para o Totem e o Cardápio Digital, porém, em breve, será implementado no PDV 2.0 e no PDV Android.



Botão que envia em lote a atualização aos aplicativos



Telas dos fluxos de envio de Atualização Automática



NOVA VERSÃO TOTEM

(1.10.7)

NOVA VERSÃO TOTEM (1.10.7)



1 - Compatibilidade com o Novo Push/Atualização de terminal pelo ERP

2 - Bloquear venda de produtos com estoque zerado, conforme configuração da imagem ao lado:

3 - Possibilidade de parcelamento nas compras.

▶ Enviar atualização (3)

Bloquear venda de produtos com estoque zerado ou negativo? Obs: Disponível apenas para produtos simples ou combos com produtos simples. ?

☒ Não ☐ Sim

Permite Parcelamento:

☒ Sim ☐ Não



15

NOVA VERSÃO: CARDÁPIO DIGITAL (1.8.4)

NOVA VERSÃO: CARDÁPIO DIGITAL (1.8.4)



1 - Compatibilidade com o Novo Push/Atualização de terminal pelo ERP

2 - Bloquear venda de produtos com estoque zerado, conforme configuração no ERP.

3 - Compatibilidade com a funcionalidade "Disponível para venda Sim/Não" de atributos.

Enviar atualização (3)

Bloquear venda de produtos com estoque zerado ou negativo? Obs: Disponível apenas para produtos simples ou combos com produtos simples. ?

☒ Não ☐ Sim


Atributos

APA WILLIE	Name	Valor	Disp. Venda
OPÇÃO LAMB BEE	single	R\$ 13,00	<input checked="" type="checkbox"/>



COMPOSIÇÃO DOS INSUMOS DO PRODUTO COM O CUSTO MÉDIO EM ESTOQUE

COMPOSIÇÃO DOS INSUMOS DO PRODUTO COM O CUSTO MÉDIO EM ESTOQUE



Surgiu a necessidade de clientes que controlam o insumo dos produtos do tipo "**Produção Automática**".

Eles desejam usar o custo médio dos insumos em estoque para ter uma base de quanto irá custar o produto e poder escolher um valor de venda para ele.

Agora nos insumos da Produção Automática, o valor unitário foi substituído pelo custo médio do produto em estoque. A consulta do custo não é automática e para que seja feita, é necessário clicar no botão "**Recalcular Custo**".


Total ⓘ	Opcional	Valor de Custo ⓘ	Total ⓘ	Remover	Recalcular
1,00 UN	<input type="checkbox"/>	0,00	R\$ 0,00		
			R\$ 0,00		
Custo Total	Porcentagem ⓘ	Valor de Venda	Recalcular custo		
0,00	0,00	11,90			

Tela do Insumo do produto de P.A.



NOVO LAYOUT DA TELA DE APLICATIVOS

NOVO LAYOUT DA TELA DE APLICATIVOS



Estamos aos poucos adaptando as telas do nosso ERP a um novo layout.

Desta vez é a tela de aplicativos que possui as mesmas funcionalidades já conhecidas e agora conta com a parte do envio de atualizações para os aplicativos ([Página 13](#)).


Nome	Tipo	Terminal	Aplicativo	Última atualização	Status Atualização	Ação
Atendimento 2	ATENDIMENTO MOBILE		MOBILE-APP	19/07/22 - 09:53		
CASA	TERMINAL	PEV00003	estação-PC...	23/11/20 - 10:01		
POV 52 Delivery	TERMINAL	PEV00007	DESKTOP-AG00...	08/11/21 - 10:03		
SERVER	SERVIDOR		SERVER	23/11/20 - 10:01		
Taxist	ATENDIMENTO MOBILE		SM-T580NU	01/12/20 - 14:35		
teste	TERMINAL	PEV00005	DESKTOP-AG00...	01/10/20 - 14:16		

Tela da listagem de aplicativos



APP DE MESAS/COMANDAS NA POS VINDI

APP DE MESAS/COMANDAS NA POS VINDI



O Aplicativo de Mesas na POS Vindi está 100% homologado.

Portanto, é importante a compreensão da diferença dele para o Aplicativo de Mesas e Comandas (Android) que já temos hoje. Dessa forma garantimos que a venda, implementação e suporte sejam realizados da forma correta.

Em resumo, a diferença do Aplicativo na Vindi é a parte de pagamento das comandas/pedidos direto pelo APP.

Saiba Mais em:

<https://www.youtube.com/watch?v=EndIM9iH3II>



Opção de pagamento da comanda

Opção de pagamento do pedido dentro da comanda

