

NOVIDADES -

20/12/22 A 04/01/23

- CORREÇÕES & AJUSTES

- MENSAGEM QUANDO É EXCLUÍDO UM TERMINAL OU SERVIDOR
- ACEITAR PEDIDO AGENDADO FEITO PELO DELIVERY DIRETO
- FILA DE SINCRONIZAÇÃO DO PDV SEPARADA PARA TAREFAS COM FALHA
- VALOR DE SUBTOTAL NA IMPRESSÃO EM PAGAMENTO PARCIAL NA COMANDA
- POSSIBILIDADE DE AUMENTAR A FONTE DAS IMPRESSÕES DO PDV 2.0
- CONFIGURAÇÃO DE IMPRESSÃO DOS PEDIDOS DELIVERY INTEGRADOS COM ACEITE AUTOMÁTICO

- NOVIDADES

- FOTO DOS PRODUTOS NO PDV 2.0
- INTEGRAÇÃO ALLOY DELIVERY
- ESTOQUE EM TEMPO REAL NO PDV 2.0

CORREÇÕES & AJUSTES

MENSAGEM QUANDO É EXCLUÍDO UM TERMINAL OU SERVIDOR

MENSAGEM QUANDO É EXCLUÍDO UM TERMINAL OU SERVIDOR



Quando um Terminal ou Servidor era excluído o PDV não apresentava nenhuma mensagem de erro no momento em que o cliente sincronizava o PDV gerando, dessa forma, acionamentos no time de Suporte Técnico.



Agora, caso seja excluído um Terminal ou Servidor e o cliente sincronizar o PDV, aparecerá na tela uma mensagem com o nome do aplicativo excluído e o passo a passo para restaurá-lo.

O TERMINAL "stock" foi excluído. No ERP, acesse a aba de "Excluídos" na página de Aplicativos para restaurá-lo.

CANCELAR (ESC)

CONTINUAR (ENTER)

Aviso quando tenta sincronizar o PDV com um app excluído



Voltar para o índice

ACEITAR PEDIDO AGENDADO FEITO PELO DELIVERY DIRETO

ACEITAR PEDIDO AGENDADO FEITO PELO DELIVERY DIRETO



Quando o cliente fazia um pedido agendado pelo DD, o operador de caixa era obrigado a aceitar o pedido pela plataforma do Delivery Direto.



Agora, quando um pedido agendado é realizado, ele aparecerá no PDV com o botão de aceitar, assim como nas demais integrações.



FILA DE SINCRONIZAÇÃO DO PDV SEPARADA PARA TAREFAS COM FALHA

FILA DE SINCRONIZAÇÃO DO PDV SEPARADA PARA TAREFAS COM FALHA



Caso haja alguma tarefa de sincronização no PDV que deu problema para subir para a nuvem (ERP) as outras tarefas seguintes só subiriam quando a que estava com problema fosse resolvida.



Agora, caso haja um problema em alguma tarefa do PDV (Vendas, Fechamento de Caixa, Cadastro de Cliente, etc), ela cairá em uma fila separada para que não trave as próximas.



VALOR DE SUBTOTAL NA IMPRESSÃO EM PAGAMENTO PARCIAL NA COMANDA

VALOR DE SUBTOTAL NA IMPRESSÃO EM PAGAMENTO PARCIAL NA COMANDA



Quando o cliente pagava parcialmente uma comanda, a impressão da parcial saía com o valor total da comanda e também com os valores dos pagamentos já realizados. Mas, não mostrava qual era o saldo que restava ser pago.



Agora, na parcial é impresso dois novos campos de **Subtotal** e **Total de Descontos/Pagamentos** para exibir qual é saldo em haver de forma facilitada.



Verter para o índice

POSSIBILIDADE DE AUMENTAR A FONTE DAS IMPRESSÕES DO PDV 2.0

POSSIBILIDADE DE AUMENTAR A FONTE DAS IMPRESSÕES DO PDV 2.0



Surgiu a necessidade de clientes que desejam aumentar a fonte das impressões feitas pelo PDV.



Existe agora uma tela na **Área Administrativa do PDV** com todas as configurações de impressão existentes, com a possibilidade de aumentar o tamanho da fonte.



CORREÇÕES & AJUSTES

CONFIGURAÇÃO DE IMPRESSÃO DOS PEDIDOS DELIVERY INTEGRADOS COM ACEITE AUTOMÁTICO

CONFIGURAÇÃO DE IMPRESSÃO DOS PEDIDOS DELIVERY INTEGRADOS COM ACEITE AUTOMÁTICO



Quando o cliente usava o aceite automático de Pedidos Delivery Integrados, o PDV não realizava a impressão automática do Relatório Gerencial.



Agora, o cliente terá uma opção nas **Configurações do PDV > Configurações de Impressão** para selecionar onde será impresso estes Pedidos Delivery aceitos automaticamente.

Impressão do Pedido de Integração Delivery ?

ELGIN 19(USB)

Tela das **Configurações de Impressão** em **Configurações do PDV**




Voltar para o índice

NOVIDADES

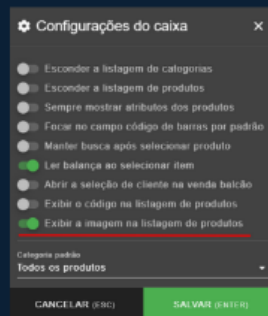
FOTO DOS PRODUTOS NO PDV 2.0

FOTO DOS PRODUTOS NO PDV 2.0

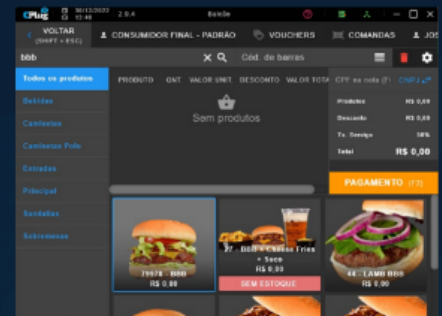


O cliente vai ter a opção de usar as fotos configuradas no produto dentro do PDV tanto no Balcão/Delivery quanto no Atendimento de Mesas/Comandas.

Para que a foto apareça no PDV basta ele marcar a opção nas **Configurações do Caixa** ou nas **Configurações da Comanda**.



Tela da Configuração do Caixa dentro do Balcão




Tela do Balcão



Voltar para o Índice

INTEGRAÇÃO ALLOY DELIVERY

INTEGRAÇÃO ALLOY DELIVERY



Foi feita a integração de pedidos com a plataforma do Alloy Delivery.


OBS: Somente a integração de pedidos funciona.



ESTOQUE EM TEMPO REAL

NO PDV 2.0

ESTOQUE EM TEMPO REAL NO PDV 2.0



O PDV irá controlar em tempo real o estoque dos produtos. Com isso, o cliente consegue usar as duas opções nas **Configurações do PDV** de "**Avisar quando o estoque ficar negativo?**" e "**Bloquear venda de produtos com estoque zerado ou negativo?**".

Além disso, o cliente conseguirá ver em tempo real o estoque dos produtos direto pela tela do PDV.

OBS: Essa funcionalidade depende do módulo de atualização em tempo real.



Tela do Balcão

Saldo em estoque		×
stock atributo		
STOCK ATRIBUTO		22 Un
Alysson Rolfsen: Jaelene Kahler		
STOCK ATRIBUTO		5 Un
Alysson Rolfsen: 1/2 Jaelene Kahler		
1/2 Jaelene Kahler x 1/3 Sigurd Glover		
STOCK ATRIBUTO		8 Un
Alysson Rolfsen: 1/2 Jaelene Kahler e		
1/2 Sigurd Glover		
STOCK ATRIBUTO		12 Un
Alysson Rolfsen: Sigurd Glover		
STOCK ATRIBUTO - STOCK SIMPLES		18 Un
CANCELAR (ESC)		

Ao clicar na Lupa (foto 1) irá aparecer essa tela

